

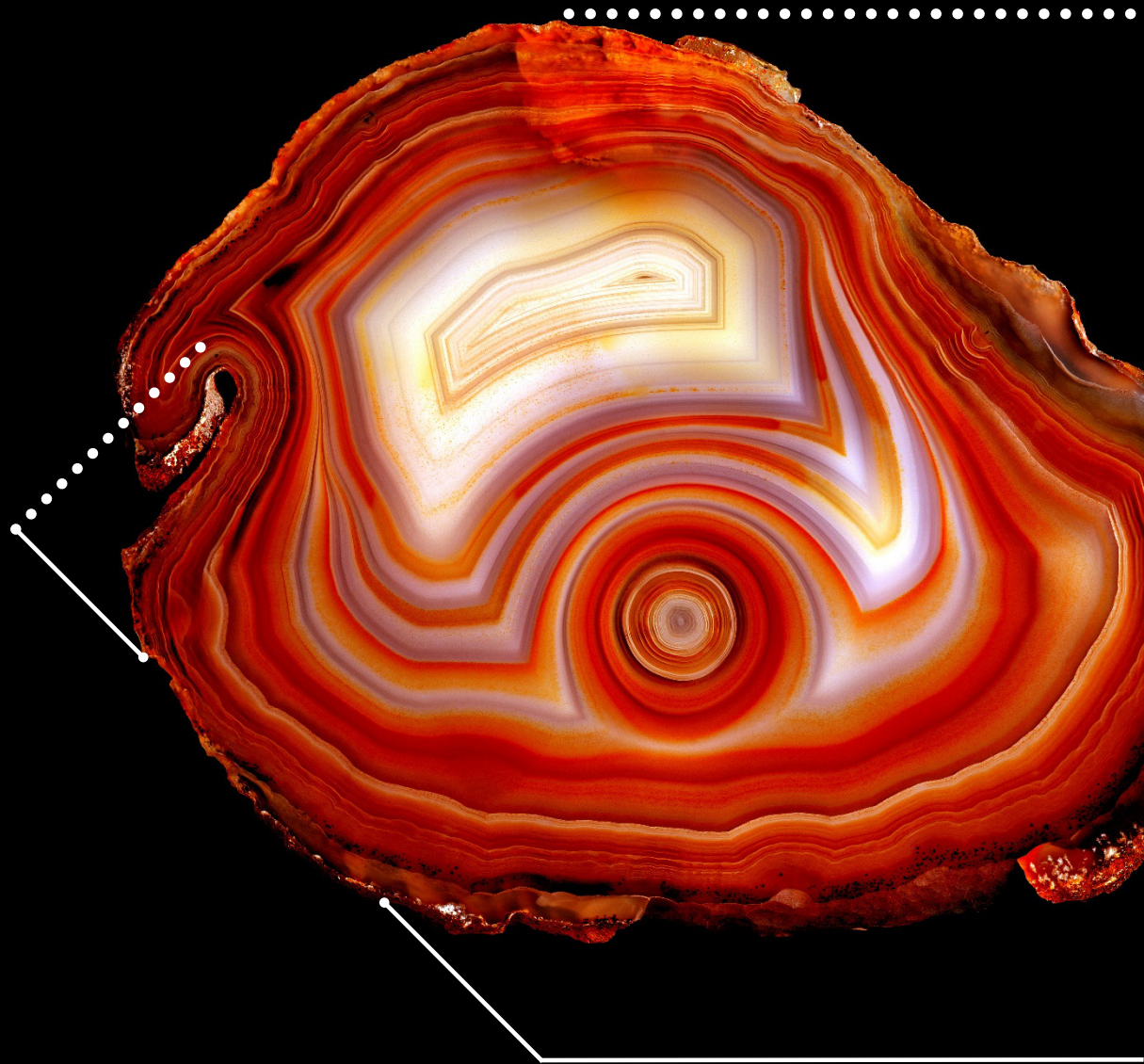
投資管理

重要資訊：

- 本基金主要投資於亞洲債券。
- 本基金涉及與投資於新興市場有關的風險。
- 非投資級別債券及未獲評級債券涉及額外風險及波動性。
- 本基金可從資本中或未扣除開支前撥付股息。派息不獲保證及會導致資本蠶食及資產淨值減少。
- 本基金可投資於金融衍生工具作投資用途，可能使本基金的資產淨值較波動。
- 本基金之投資可能涉及重大的信貸、貨幣、波動性、流動性、利率、地域集中性、稅務及政治風險、及與一般債務證券、主權債務、投資組合貨幣對沖類別及人民幣計價類別有關的投資風險。投資者投資於本基金可能蒙受重大損失。
- 投資者不應僅就此文件作出投資決定，而應閱讀發行文件以獲取詳細信息。

滙豐投資信託基金

滙豐亞洲債券基金



滙豐

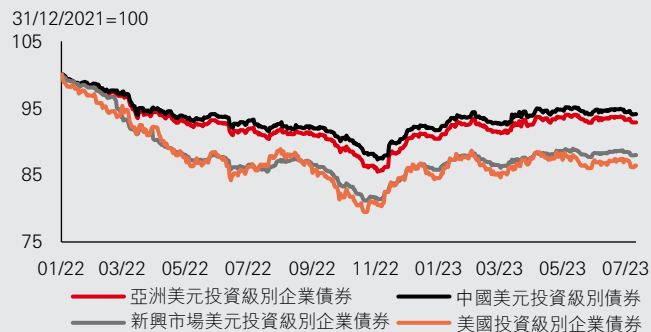
滙見新可能

為何選擇基金？

1. 亞洲投資級別信貸市場的穩健性

- ◆ 在全球債券市場動盪的環境下，亞洲及中國投資級別信貸在2022年展現出相對穩健性
- ◆ 2023年，加息步伐放緩，加上利率週期更趨明朗，相信會利好亞洲投資級別債券及整體信貸市場

投資級別信貸市場

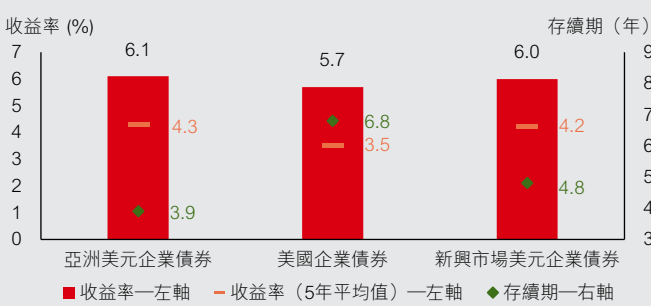


資料來源：彭博、摩根大通、洲際交易所數據指數、滙豐投資管理數據截至2023年7月10日。亞洲美元投資級別企業債券 – 摩根大通亞洲投資級別企業信貸指數；中國美元投資級別債券 – 摩根大通亞洲投資級別企業信貸中國總回報指數；新興市場美元投資級別企業債券 – 摩根大通新興市場優質企業債券多元分散指數；美國投資級別企業債券 – 洲際交易所美國銀行美國企業債券指數。投資附帶風險。過去的業績並不代表將來的表現。僅供參考。

2. 亞洲美元債券的收益率具競爭力且存續期偏短

- ◆ 經過極為挑戰的一年後，從歷史及相對角度來看，亞洲信貸現時估值吸引
- ◆ 相對可比較市場，亞洲美元債券的存續期較短，這意味著其對利率變動的敏感度較低

投資級別企業債券

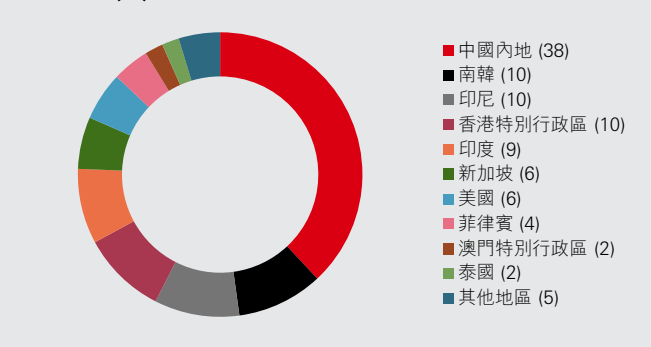


資料來源：摩根大通、美銀美林，數據截至2023年7月10日。亞洲美元企業債券 – 摩根大通亞洲投資級別企業信貸指數；美國企業債券 – 洲際交易所美國銀行美國企業債券指數；新興市場美元企業債券 – 摩根大通新興市場優質企業債券多元分散指數。投資附帶風險。過去的業績並不代表將來的表現。僅供參考。

3. 捕捉亞洲美元債券市場機會

- ◆ 本基金靈活投資於投資級別及高收益債券，旨在提供合理收益。基金的平均信貸評級為投資級別 (A-/BBB+，截至2023年6月30日)
- ◆ 分散投資程度理想，涵蓋不同地區及行業的債券

地區分佈 (%)



資料來源：滙豐投資管理，截至2023年6月30日。

4. 長期往績記錄及吸引人的每月收益潛力

- ◆ 自1996年成立以來，本基金累計回報率為159.74%，並在20個曆年錄得正回報¹
- ◆ 本基金旨在提供潛在每月收入。AM2類—美元的最新年化股息率（截至2023年6月）為5.90%²（派息不獲保證及可從股本中分派）

AM2類—美元的派息記錄（派息不獲保證及可從股本中分派）

除息月	年化收益率 ²
2023年6月	5.90%
2023年5月	5.96%
2023年4月	5.89%

資料來源：滙豐投資管理，數據截至2023年6月30日。

1. 滙豐亞洲債券基金淨回報 (AM2類—美元)，數據截至2023年6月30日。成立日期：1996年7月24日。曆年為1997年至2022年。過去5年曆年表現—2023年年初至今：2.13%；2022年：-15.33%；2021年：-4.61%；2020年：6.73%；2019年：10.74%；2018年：-1.45%。表現以股份類別基本貨幣計算，資產淨值對資產淨值，將股息再作投資，並已扣除費用。過去的業績並不代表將來的表現。2. 資料來源：滙豐投資管理，數據截至2023年3月31日。派息不獲保證及可從股本中分派，導致資本蠶食及資產淨值的減少。正分派收益率不代表正回報率。過往分派收益率和付款並不代表未來的分派收益率和付款。過往付款可能同時包含分派收益及資本。年化收益率的計算方法： $(1 + (\text{股息金額} / \text{除權後資產淨值}))^{12} - 1$ 。年化股息收益率根據相關日期的股息分派計算（股息再投資），並可能高於或低於實際每年股息收益率。

投資目標

本基金透過主要投資於亞洲區內的固定收益證券，尋求運用審慎的資本保存策略來獲取高水平的合理回報。

潛在風險

- ◆ **投資風險及波動風險：**本基金的投資組合價值可能因下列任何主要風險因素而下跌，故閣下於基金的投資可能會蒙受虧損。概不保證可償還本金
- ◆ **一般流動性風險：**本基金的投資組合將承受流動性風險—意味著其需時出售資產及/或資產可能需以折讓價出售。當出現大量市場參與者尋求變現其投資（可能包括本基金）的特殊市況時，此風險便較大。本基金可運用若干技巧管理流動性，包括定價調整及暫時停止贖回
- ◆ **貨幣風險：**本基金的相關投資可能以本基金的基本貨幣以外的貨幣計價，及單位類別可能被指定本基金的基本貨幣以外的貨幣
- ◆ **與從資本中/實際從資本中作出分派相關的風險：**就若干類別而言，可能從資本中或實際上從資本中撥付股息，即代表從投資者的原本投資中獲付還或提取部分金額或從該原本投資應佔的任何資本收益中獲付還或提取金額。任何股息的撥付可能導致該類別的每單位資產淨值即時減少
- ◆ **其他風險：**一般債務證券風險、非投資級別及未評級債務證券風險、主權債務風險、地域集中風險、新興市場風險、投資組合貨幣對沖類別風險、衍生工具風險、人民幣計價類別的風險

有關風險因素的詳情，請參閱銷售文件。

基金詳情

基金規模：	13億美元 ³	認購費：	最高達認購總額的3%
成立日期：	1996年7月24日	管理費：	每年1%
股份類別：	AM2類—美元、AM2類—港元、AM3H類—澳元、AM3H類—歐元、AM3H類—人民幣	轉換費：	最高達轉出所得款項的1%
基本貨幣：	美元	交易：	每日
股份類別貨幣：	美元/ 港元/ 澳元/ 歐元/ 人民幣	股息政策 ⁴ ：	每月（如有）
最低投資額：	1,000美元/ 10,000港元/ 1,500澳元/ 850歐元/ 人民幣10,000元	基金經理：	Ming Leap、Alfred Mui

3. 資料來源：滙豐投資管理，截至2023年6月30日。4. 派息不獲保證及可能從股本中分派，會導致資本蠶食及資產淨值減少。

本文件只提供一般資料，並不針對任何可能收到本文件人士的具體投資目標、財務狀況和特別需求。在此表達之意見及觀點可能修改而不作另行通知。本文件並非銷售文件，且不構成建議、要約出售或招攬購買或認購任何投資。本文件所載任何預測、預計或目標僅供說明用途，且並非任何形式的保證。滙豐環球投資管理（香港）有限公司（「滙豐投資管理」）概不就未能達成預測、預計或目標承擔任何責任。本文件內的資料乃取自滙豐投資管理合理地相信可靠的來源。然而，無論明示或暗示，滙豐投資管理不保證、擔保或代表本文件內該等資料的準確性、有效性或完整性。投資附帶風險，過去表現不代表將來表現。請參閱銷售文件以便獲取其它資料，包括風險因素。此文件並未經證券及期貨事務監察委員會批閱。

版權© HSBC Global Asset Management (Hong Kong) Limited（滙豐環球投資管理（香港）有限公司）2023。版權所有。本文件由HSBC Global Asset Management (Hong Kong) Limited（滙豐環球投資管理（香港）有限公司）刊發。