

# 氣候轉型環球企業債券

月度報告 2026年5月31日 | 股份類別 AM2

基金中心



## 風險披露

- 本基金主要投資於固定收益證券，同時促進其ESG的特點。
- 本基金可從資本中或未扣除開支前撥付股息。派息不獲保證及會導致資本蠶食及資產淨值減少。
- 本基金可投資於金融衍生工具作投資用途，可能使本基金的資產淨值較波動。
- 本基金之投資可能涉及重大的信貸、信貸評級、貨幣、波動性、流動性、ESG投資政策風險、一般債務證券、利率、估值、非投資級別及未評級的債務證券、主權債務、新興市場、稅務及政治風險。投資者投資於本基金可能蒙受重大損失。
- 投資組合貨幣對沖股份類別涉及較高的貨幣和匯率風險。
- 投資者不應僅就此基金便覽作出投資決定，而應閱讀發行文件以獲取詳細信息。

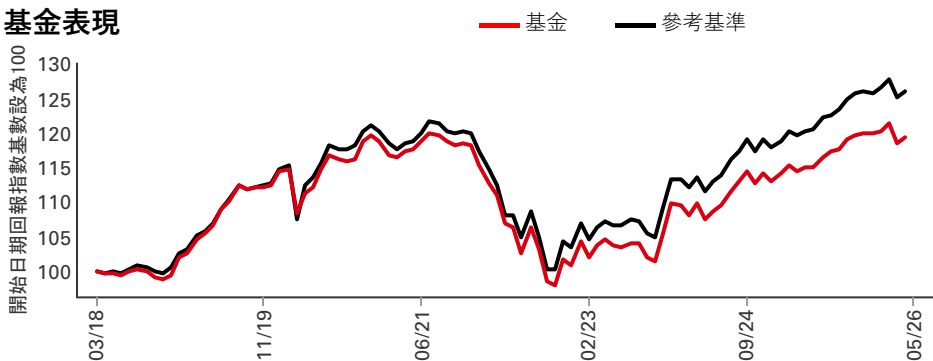
## 投資目標

本基金旨在透過投資於企業債券組合，提供長線資本增值及收益，同時倡導SFDR第8條所指的ESG特徵。本基金旨在實現低於參考基準的碳強度。

## 投資策略

本基金進行主動管理。本基金將至少80%的資產投資於由駐於成熟市場及新興市場的公司所發行之投資級別和非投資級別債券。本基金將投資於符合若干低碳標準（包括碳強度、碳強度數據可得性及綠色債券投資）的公司發行的債券。考慮納入本基金投資組合的公司及／或發行人將根據滙豐投資管理的負責任投資政策受除外活動規限。本基金可透過中國銀行間債券市場將最多10%的資產投資於中國在岸債券；最多10%的資產投資於非投資級別債券；及最多10%的資產投資於資產抵押證券及按揭抵押證券。本基金可將不超過10%的資產投資於或然可換股證券，可投資於銀行存款及貨幣市場工具，及將不超過10%的資產投資於其他基金。本基金的主要貨幣持倉是美元。請參閱基金說明書，了解關於投資目標及衍生工具使用的完整說明。

## 基金表現



## 股份類別詳情

### 關鍵指標

每股資產淨值 美元 8.76

到期收益率 5.01%

### 基金資料

遵守UCITS V指令 是

股息處理 派息

派息頻率 每月

除息日 2026年5月22日

股息年化收益率 5.16%

最後支付股息 0.036489

交易頻率 每日

股份類別基本貨幣 美元

註冊地 盧森堡

成立日期 2018年3月21日

基金規模 美元 176,849,441

參考基準 100% ICE環球企業氣候轉型指數（對沖美元）

### 基金經理

Oliver Boulind

Jean Olivier Neyrat

Jerry Samet

### 費用及支出

最低初始投資<sup>1</sup> 美元 1,000

最高首次認購費（香港） 3.000%

管理費 0.800%

### 編碼

ISIN代碼 LU1709305095

彭博代號 HSLAM2 LX

<sup>1</sup>請注意初始最低認購額會因不同分銷商而不同。

過往表現並不預測未來回報。表現以股份類別基本貨幣計算，資產淨值對資產淨值，將股息再作投資，並已扣除費用。如投資業績非以港元或美元計算，以港元或美元作投資的投資者須承受匯率波動的風險。\*本基金可從資本中或未扣除開支前撥付股息。對本基金表現可能有重大影響的變動：2018年11月16日 - 變更收取銷售費／轉換費用的方式。

有關詞彙的定義，請參閱詞彙表二維碼。

資料來源：滙豐投資管理，數據截至 2026年5月31日

基金表現 (%)	年初至今	1個月	3個月	6個月	1年	3年	5年
<b>AM2</b>	<b>0.34</b>	<b>0.90</b>	<b>-0.86</b>	<b>0.24</b>	<b>4.57</b>	<b>16.12</b>	<b>2.30</b>
參考基準	0.99	0.82	-0.49	0.79	5.39	19.37	6.96

曆年表現 (%)	2021	2022	2023	2024	2025
<b>AM2</b>	<b>-1.00</b>	<b>-14.91</b>	<b>9.00</b>	<b>3.05</b>	<b>6.02</b>
參考基準	-0.75	-13.94	9.56	4.17	6.75

如股份類別成立少於五年，其首年年度表現為成立日至年底。  
 當計算期超過一年，業績為累積表現。

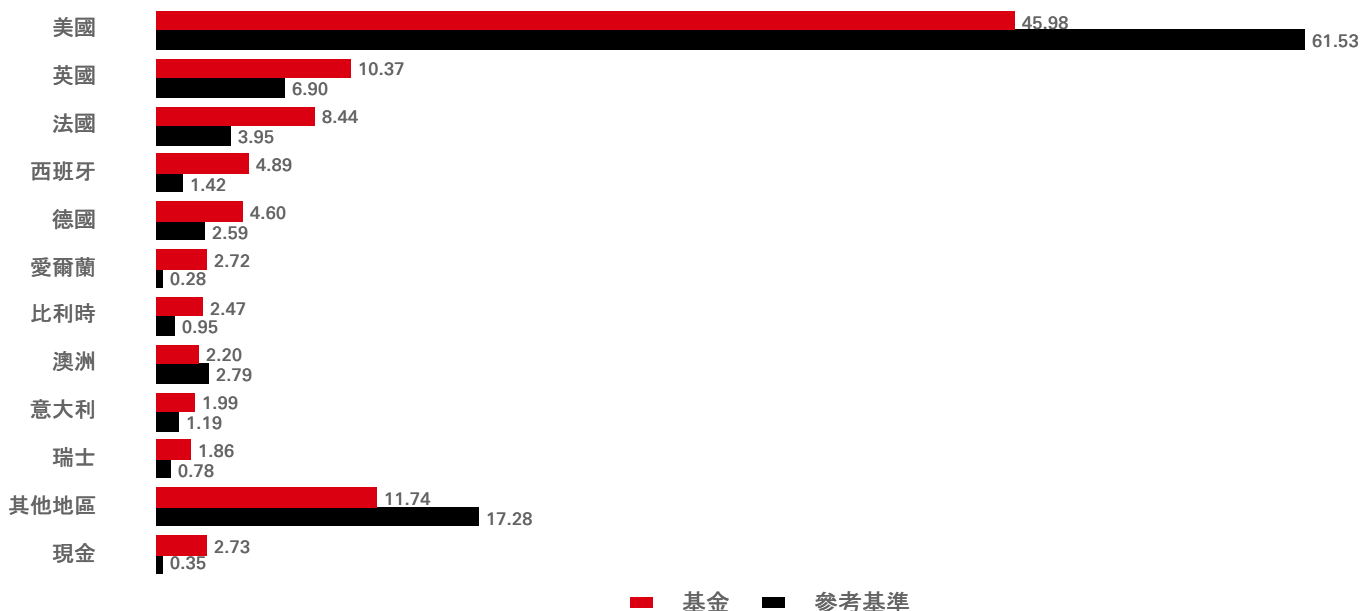
3年 風險衡量指標	AM2	參考基準	5年 風險衡量指標	AM2	參考基準
波幅	4.78%	4.41%	波幅	6.30%	6.19%
夏普比率	0.04	0.26	夏普比率	-0.49	-0.36
追蹤誤差	0.77%	--	追蹤誤差	0.80%	--
資訊比率	-1.27	--	資訊比率	-1.13	--

固定收益特點	基金	參考基準	相對
持倉數目 (不包括現金)	326	14,942	--
平均票息	4.72	4.16	0.56
投資組合收益率	4.90%	4.63%	0.27%
期權調整存續期	6.34	5.74	0.60
平均到期日	9.25	8.11	1.14
平均信貸質素	A-/BBB+	A-	--

信用評級 (%)	基金	參考基準	相對	到期日分佈 (期權調整存續期)	基金	參考基準	相對
AAA	0.00	0.43	-0.43	0-2年	0.19	0.20	-0.01
AA	7.94	9.13	-1.19	2-5年	1.09	1.13	-0.04
A	25.36	47.47	-22.10	5-10年	2.34	1.79	0.55
BBB	59.15	42.54	16.61	10+年	2.73	2.62	0.10
BB	4.72	0.07	4.65	<b>總計</b>	<b>6.34</b>	<b>5.74</b>	<b>0.60</b>
B	0.07	--	0.07				
無評級	0.03	0.00	0.02				
現金	2.73	0.35	2.38				

貨幣分佈 (%)	基金	參考基準	相對
美元	92.40	100.00	-7.60
歐元	2.86	0.00	2.86
澳元	2.50	0.00	2.50
加元	1.56	0.00	1.56
日圓	0.69	0.00	0.69
瑞士法郎	0.00	0.00	0.00
新加坡元	0.00	0.00	0.00
港元	0.00	0.00	0.00
英鎊	-0.02	0.00	-0.02

#### 國家/地區配置 (%)



行業配置 (%)	基金	參考基準	相對
金融機構	43.14	44.49	-1.35
科技	11.26	10.31	0.95
公用事業	9.82	4.05	5.77
通訊	9.45	9.90	-0.45
消費類, 非週期	6.29	14.70	-8.41
消費類, 週期	6.29	5.63	0.66
政府支持機構	3.16	2.10	1.06
國庫券	3.08	--	3.08
現金	2.73	0.35	2.38
互惠基金	1.77	--	1.77
基礎工業	1.00	1.13	-0.13
其他行業	2.01	7.34	-5.33

十大持倉	比重 (%)
AIB GROUP PLC 5.320 15/05/31	1.53
GLOBAL PAY INC 2.900 15/11/31	1.38
ABBVIE INC 4.250 21/11/49	1.24
BANK OF AMER CRP 5.489 23/04/37	1.23
T-MOBILE USA INC 5.850 15/02/56	1.18
FORD MOTOR CRED 6.798 07/11/28	1.18
AMERICAN TOWER 5.350 15/03/35	1.16
CAIXABANK 5.673 15/03/30	1.13
CAPITAL ONE FINL 5.817 01/02/34	1.03
US TREASURY N/B 3.875 30/04/31	1.01

可持續發展指標	基金	參考基準
違反聯合國全球盟約	0.00%	--
轉型調整	84.65%	74.28%
最低ESG標準	84.27%	--
EVIC (電子車輛資訊中心) 碳足跡資訊	182.68	213.76


違反聯合國全球盟約 - 所有投資參照聯合國全球契約十項原則及經合組織指引進行評估。被標記為已違反聯合國全球契約十項原則之一或經合組織指引的公司被系統性排除，除非其已經過滙豐進行的ESG盡職調查評估，且被釐定為未違反原則或指引。

轉型調整 - 在滙豐投資管理的專有氣候轉型評估中，正面分類分別為已符合、正在調整或承諾符合。

最低ESG標準 - 附屬基金投資的公司中符合最低ESG和E、S及G評分水平的百分比

EVIC (電子車輛資訊中心) 碳足跡資訊 - 按EVIC計量的碳強度計量一間公司的碳排放數量 (噸二氧化碳當量/百萬美元EVIC) 資料來源：S&P Global Trucost；彭博

關注我們：



如需更多資料，請與我們聯絡，電話：  
852 2284 1111。

網站：

[www.assetmanagement.hsbc.com/hk](http://www.assetmanagement.hsbc.com/hk)

術語



[www.assetmanagement.hsbc.com/hk/api/v1/download/document/lu0164865239/hk/zh/glossary](http://www.assetmanagement.hsbc.com/hk/api/v1/download/document/lu0164865239/hk/zh/glossary)

## 指數免責聲明

BLOOMBERG® 乃 Bloomberg Finance L.P. 及其關聯機構（統稱為「Bloomberg」）之商標及服務標誌。BARCLAYS® 乃獲特許使用之 Barclays Bank Plc（與其關聯機構統稱為「Barclays」）的商標及服務標誌。Bloomberg 或 Bloomberg 之特許人（包括 Barclays）擁有 Bloomberg Barclays 指數的一切所有權權利。Bloomberg 及 Barclays 均未批准或認可本材料，或擔保本文所含任何資訊之準確性或完整性，或對從該等資訊中所得之結果做出任何明示或默示保證，而且在法律允許的最大範圍內，雙方概不就因該等資訊所起的傷害或損害承擔任何法律責任或責任。

## 基準指數披露

投資顧問將根據主動投資管理策略及特定投資機會酌情投資於並未納入參考基準的證券。預期本基金的大部分投資將為參考基準的成分。然而，相關權重可能與參考基準的權重存在較大偏離。本基金相對於基準表現的偏離受到監控，但不限制在界定範圍。

## 重要資訊

本文所含資料僅供營銷之用，且僅供閣下參考。本文件不具有合約效力，亦無任何法律規定要求我們須向閣下提供。其不構成法律、稅務或投資建議，亦不構成對本資料任何讀者買賣投資的建議。因此，在作出任何投資決策時，閣下不得依賴本文件的內容。

投資者不應僅依賴於本文件中提供的資訊而投資於本基金，並且應閱讀本基金的發售文件獲取詳情。本文件只提供一般性資料，並不針對任何可能收到本文件的人士的具體投資目標、財務狀況和特別需求。在此表達之意見可因應情況修改而不作另行通知。本文件並非銷售文件，且不構成建議、要約出售或招攬購買或認購任何投資。本文件所載任何預測、預計或目標僅供說明用途，且並非任何形式的保證。滙豐環球投資管理（香港）有限公司（「滙豐環球投資管理」）就預測、預計或目標未能達成概不承擔任何責任。本文件內的資料乃取自滙豐環球投資管理合理地相信可靠的來源。然而，無論明示或暗示，滙豐環球投資管理不保證、擔保或代表本文件內該等資料的準確性、有效性或完整性。投資附帶風險，過去的業績並不代表將來的表現。此文件並未經證券及期貨事務監察委員會批閱。版權 © HSBC Asset Management (Hong Kong) Limited（滙豐環球投資管理（香港）有限公司）2026。版權所有。

本文件由HSBC Asset Management (Hong Kong) Limited（滙豐環球投資管理（香港）有限公司）刊發。

有關詞彙的定義，請參閱詞彙表二維碼。

資料來源：滙豐投資管理，數據截至 2026年5月31日