

滙豐環球投資基金 環球債券

月度報告 2026年3月31日 | 股份類別 AM2HKD

基金中心



風險披露

- 本基金主要投資於固定收益證券。
- 本基金可從資本中或未扣除開支前撥付股息。派息不獲保證及會導致資本蠶食及資產淨值減少。
- 本基金可投資於金融衍生工具作投資用途，可能使本基金的資產淨值較波動。
- 本基金之投資可能涉及重大的信貸、信貸評級、貨幣、波動性、流動性、一般債務證券、非投資級別及未評級的債務證券、主權債務、利率、估值、地域集中性、資產抵押證券及按揭證券、稅務及政治風險。投資者投資於本基金可能蒙受重大損失。
- 投資者不應僅就此基金便覽作出投資決定，而應閱讀發行文件以獲取詳細信息。

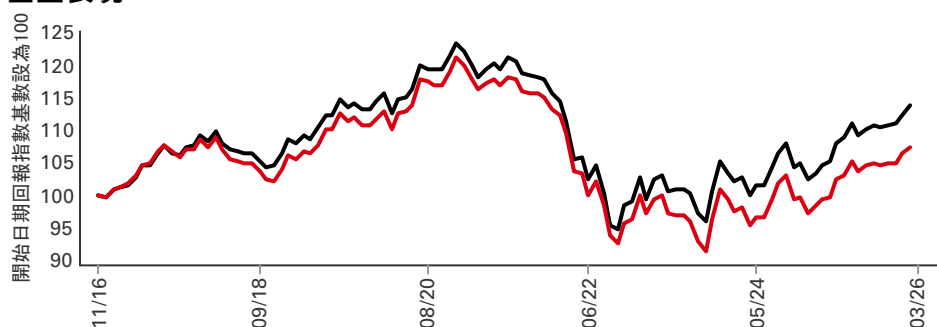
投資目標

本基金旨在透過投資於全球的投資級別債券及其他類似證券的多元化組合，提供資本增值及收益，同時倡導SFDR第8條所指的环境、社會和管治(ESG)特徵。本基金旨在實現高於參考基準的ESG分數。

投資策略

本基金進行主動管理。本基金將主要投資於成熟市場發行且以成熟市場貨幣計價的債券。本基金最多可將20%的資產投資於非投資級別債券及最多將20%的資產投資於新興市場發行的債券。本基金最多可將其資產的10%投資於由任何單一政府發行人所發行的非投資級別債券。本基金納入對一名發行人環境和社會因素以及企業管治慣例的識別及分析，作為投資決策過程中不可或缺的一部分。被考慮納入本基金投資組合的發行人將受到滙豐投資管理的負責任投資政策（可能不時變更）下除外活動限制。本基金可將不超過10%的資產投資於中國在岸債券、不超過30%投資於資產抵押證券及按揭抵押證券，不超過10%投資於或然可換股證券，亦可出於財資管理目的而投資於銀行存款及貨幣市場工具，及將不超過10%的資產投資於其他基金。請參閱基金說明書，了解關於投資目標及衍生工具使用的完整說明。

基金表現



股份類別詳情

關鍵指標

每股資產淨值 港元 8.02

到期收益率 4.50%

基金資料

遵守UCITS V指令 是

股息處理 派息

派息頻率 每月

除息日 2026年3月30日

股息年化收益率 3.92%

最後支付股息 0.025635

交易頻率 每日

股份類別基本貨幣 港元

註冊地 盧森堡

成立日期 2016年11月9日

基金規模 美元 53,915,028

參考基準 100% 彭博環球綜合指數

基金經理 Ernst Josef Osiander
Oliver Boulind
Richard Philip Smith

費用及支出

最低初始投資¹ 港元 10,000

最高首次認購費（香港） 3.000%

管理費 0.750%

編碼

ISIN代碼 LU1481106893

彭博代號 HSBAM2H LX

¹請注意初始最低認購額會因不同分銷商而不同。

過往表現並不預測未來回報。表現以股份類別基本貨幣計算，資產淨值對資產淨值，將股息再作投資，並已扣除費用。如投資業績非以港元或美元計算，以港元或美元作投資的投資者須承受匯率波動的風險。*本基金可從資本中或未扣除開支前撥付股息。參考表現基準：由2003年1月1日起，基準為巴克萊環球綜合指數。此前為花旗世界政府債券指數。

對本基金表現可能有重大影響的變動：2007年5月21日及2011年1月1日 - 更改投資目標。2018年11月16日 - 變更收取銷售費/轉換費用的方式。

有關詞彙的定義，請參閱詞彙表二維碼。

資料來源：滙豐投資管理，數據截至 2026年3月31日

基金表現 (%)	年初至今	1個月	3個月	6個月	1年	3年	5年
AM2HKD	-1.01	-3.24	-1.01	-0.99	4.19	4.50	-10.47
參考基準	-0.44	-2.85	-0.44	-0.07	5.06	7.83	-6.31

曆年表現 (%)	2021	2022	2023	2024	2025
AM2HKD	-4.87	-16.34	4.72	-3.62	8.03
參考基準	-4.37	-16.09	6.23	-2.54	8.47

如股份類別成立少於五年，其首年年度表現為成立日至年底。
 當計算期超過一年，業績為累積表現。

3年 風險衡量指標	AM2HKD	參考基準	5年 風險衡量指標	AM2HKD	參考基準
波幅	7.24%	6.60%	波幅	7.73%	7.60%
夏普比率	-0.36	-0.23	夏普比率	-0.68	-0.58
追蹤誤差	0.89%	--	追蹤誤差	0.94%	--
資訊比率	-1.19	--	資訊比率	-0.95	--

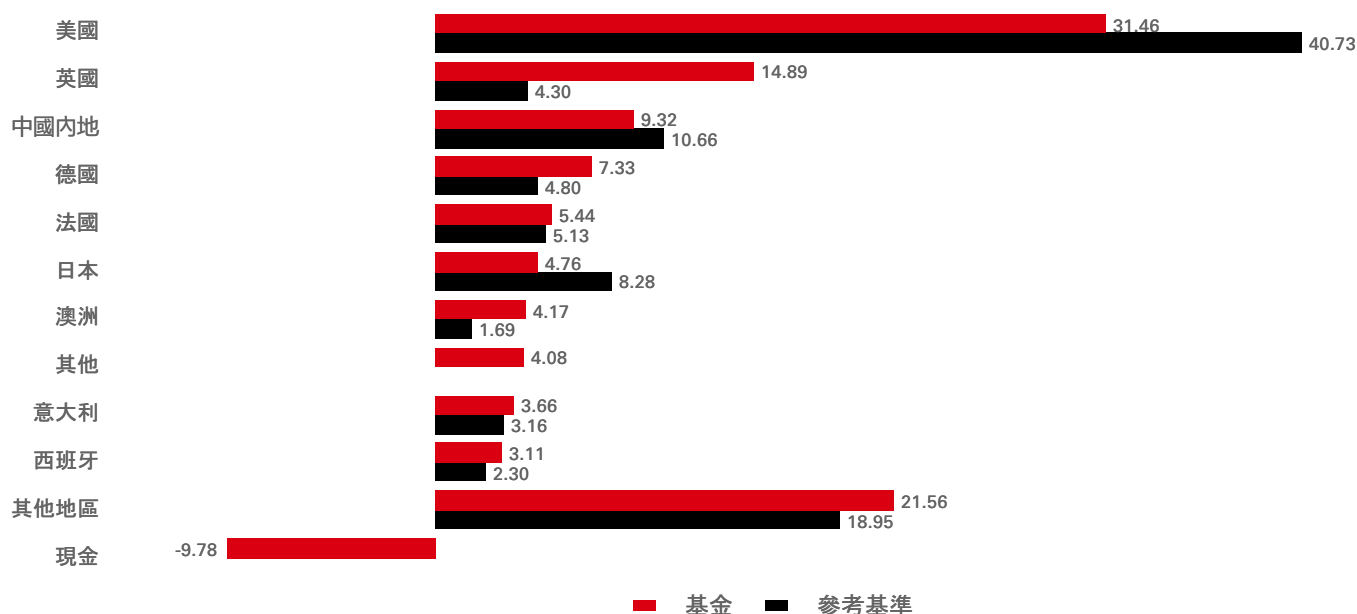
固定收益特點	基金	參考基準	相對
持倉數目 (不包括現金)	251	31,807	--
平均票息	3.99	3.14	0.85
投資組合收益率	4.43%	3.77%	0.66%
期權調整存續期	6.62	6.20	0.42
平均到期日	9.03	8.04	0.99
平均信貸質素	A+/A	AA-/A+	--

信用評級 (%)	基金	參考基準	相對	到期日分佈 (期權調整存續期)	基金	參考基準	相對
AAA	15.79	12.37	3.42	0-2年	0.10	0.18	-0.08
AA	19.28	39.19	-19.91	2-5年	1.40	1.05	0.36
A	27.93	34.43	-6.50	5-10年	2.53	2.12	0.41
BBB	33.61	14.01	19.60	10+年	2.59	2.86	-0.27
BB	3.39	0.00	3.39	總計	6.62	6.20	0.42

貨幣組別分佈 (期權調整存續期)	基金	參考基準	相對
美元	3.14	2.90	0.25
歐洲 (英國除外)	1.46	1.53	-0.06
新興市場當地貨幣	0.85	0.84	0.01
日本	0.67	0.64	0.03
英國	0.49	0.29	0.20
總計	6.62	6.20	0.42

貨幣分佈 (%)	基金	參考基準	相對
美元	43.95	45.25	-1.30
歐元	23.06	23.09	-0.03
在岸人民幣	10.39	10.39	0.00
日圓	8.46	7.86	0.60
英鎊	3.97	3.95	0.02
加元	2.85	2.78	0.07
澳元	1.52	1.48	0.04
韓元	1.15	1.00	0.15
瑞士法郎	0.66	0.57	0.09
馬來西亞元	0.48	0.42	0.06
其他貨幣	3.51	3.22	0.30

國家/地區配置 (%)




行業配置 (%)	基金	參考基準	相對
國庫券	40.48	53.90	-13.42
非金融企業	16.91	11.13	5.78
金融企業	15.55	7.03	8.52
美國機構按揭抵押證券(MBS)	10.58	9.87	0.71
超國家/機構	8.22	15.13	-6.91
抵押	4.19	2.94	1.24
其他	4.08	--	4.08
場外	0.00	--	0.00

十大持倉	比重 (%)
UK TSY GILT 4.125 07/03/31	3.92
AUSTRALIAN GOVT. 4.250 21/12/35	3.24
CHINA GOVT BOND 3.270 19/11/30	2.70
CHINA GOVT BOND 1.450 25/04/30	2.41
US TREASURY N/B 3.500 15/01/29	2.34
G2SF 6 4/26 6.000	1.78
BUNDESOBL-191 2.400 18/04/30	1.75
US TREASURY N/B 4.625 15/11/55	1.74
CHINA GOVT BOND 1.670 25/05/35	1.55
BTPS 3.650 01/08/35	1.48

MSCI ESG評分	ESG評分	環境	社會	管治
基金	6.3	6.0	6.2	6.3
參考基準	5.9	5.5	6.5	6.2

MSCI ESG關鍵議題分數指MSCI環境、社會及管治三大支柱得分數值的加權平均值。MSCI認為，分數越高，表明ESG狀況越好。將關鍵議題分數的加權平均值相加得出總和，按所屬行業將公司所得分數標準化。計入任何替代方案後，得出每家公司的最終行業調整分數，該分數會對應一個評級。更多資訊請參閱MSCI ESG評級方法論，網址為<https://www.msci.com/esg-and-climate-methodologies>

關注我們：



如需更多資料，請與我們聯絡，電話：
852 2284 1111。

網站：
www.assetmanagement.hsbc.com/hk

術語



www.assetmanagement.hsbc.com/hk/api/v1/download/document/lu0164865239/hk/zh/glossary

指數免責聲明

BLOOMBERG® 乃 Bloomberg Finance L.P. 及其關聯機構（統稱為「Bloomberg」）之商標及服務標誌。BARCLAYS® 乃獲特許使用之 Barclays Bank Plc（與其關聯機構統稱為「Barclays」）的商標及服務標誌。Bloomberg 或 Bloomberg 之特許人（包括 Barclays）擁有 Bloomberg Barclays 指數的一切所有權權利。Bloomberg 及 Barclays 均未批准或認可本材料，或擔保本文所含任何資訊之準確性或完整性，或對從該等資訊中所得之結果做出任何明示或默示保證，而且在法律允許的最大範圍內，雙方概不就因該等資訊所起的傷害或損害承擔任何法律責任或責任。

基準指數披露

投資顧問將根據主動投資管理策略及特定投資機會酌情投資於並未納入參考基準的證券。預期本基金的大部分投資將為參考基準的成分。然而，相關權重可能與參考基準的權重存在較大偏離。本基金相對於基準表現的偏離受到監控，但不限制在界定範圍。

重要資訊

本文所含資料僅供營銷之用，且僅供閣下參考。本文件不具有合約效力，亦無任何法律規定要求我們須向閣下提供。其不構成法律、稅務或投資建議，亦不構成對本資料任何讀者買賣投資的建議。因此，在作出任何投資決策時，閣下不得依賴本文件的內容。

投資者不應僅依賴於本文件中提供的資訊而投資本基金，並且應閱讀本基金的發售文件獲取詳情。本文件只提供一般性資料，並不針對任何可能收到本文件的人士的具體投資目標、財務狀況和特別需求。在此表達之意見可因應情況修改而不作另行通知。本文件並非銷售文件，且不構成建議、要約出售或招攬購買或認購任何投資。本文件所載任何預測、預計或目標僅供說明用途，且並非任何形式的保證。滙豐環球投資管理（香港）有限公司（「滙豐環球投資管理」）就預測、預計或目標未能達成概不承擔任何責任。本文件內的資料乃取自滙豐環球投資管理合理地相信可靠的來源。然而，無論明示或暗示，滙豐環球投資管理不保證、擔保或代表本文件內該等資料的準確性、有效性或完整性。投資附帶風險，過去的業績並不代表將來的表現。此文件並未經證券及期貨事務監察委員會批閱。版權 © HSBC Asset Management (Hong Kong) Limited（滙豐環球投資管理（香港）有限公司）2026。版權所有。

本文件由HSBC Asset Management (Hong Kong) Limited（滙豐環球投資管理（香港）有限公司）刊發。

有關詞彙的定義，請參閱詞彙表二維碼。

資料來源：滙豐投資管理，數據截至 2026年3月31日