



風險披露

- 本基金主要投資於平均期限為6個月至3年之間的固定收益證券。
- 本基金可從資本中或未扣除開支前撥付股息。派息不獲保證及會導致資本蠶食及資產淨值減少。
- 本基金可投資於金融衍生工具作投資用途，可能使本基金的資產淨值較波動。
- 本基金之投資可能涉及重大的信貸、信用評級、貨幣、波動性、流動性、一般債務證券、非投資級別及未評級的債務證券、主權債務、新興市場、利率、估值、稅務及政治風險。投資者投資於本基金可能蒙受重大損失。
- 投資組合貨幣對沖股份類別或人民幣計價類別涉及較高的貨幣和匯率風險。
- 投資者不應僅就此基金便覽作出投資決定，而應閱讀發行文件以獲取詳細信息。

投資目標

本基金旨在透過投資於預期平均存續期為6個月至3年的債券組合，從而提供長線資本增值及收益，同時倡導SFDR第8條界定的環境、社會和管治（ESG）特點。本基金旨在具有高於參考基準的ESG分數。

投資策略

本基金進行主動管理。
本基金通常將至少70%的資產投資於由駐於成熟或新興市場的政府、政府相關實體、超國家實體及公司發行的投資級別債券和非投資級別債券。
本基金納入對一間公司ESG憑證的識別及分析作為投資決策過程中不可或缺的一部分。考慮納入本基金投資組合的公司及／或發行人將根據滙豐投資管理的負責任投資政策受除外活動（可能不時變更）規限。
本基金可將最多30%的資產投資於新興市場發行的債券；最多20%的資產投資於非投資級別債券；最多10%投資於中國在岸債券及最多30%投資於資產抵押證券。
本基金可將其最多10%的資產投資於到期日超過五年的證券。
本基金的主要貨幣持倉是美元。
請參閱基金說明書，了解關於投資目標及衍生工具使用的完整說明。

股份類別詳情

關鍵指標

每股資產淨值 美元 12.09

到期收益率 4.47%

基金資料

遵守UCITS V指令 是

股息處理 累積

交易頻率 每日

股份類別基本貨幣 美元

註冊地 盧森堡

成立日期 2015年2月27日

基金規模 美元 2,781,276,351

參考基準 100% 彭博1-3年環球綜合對沖美元指數

基金經理 Oliver Boulind
Ernst Josef Osiander

費用及支出

最低初始投資 美元 1,000

最高首次認購費（香港） 3.000%

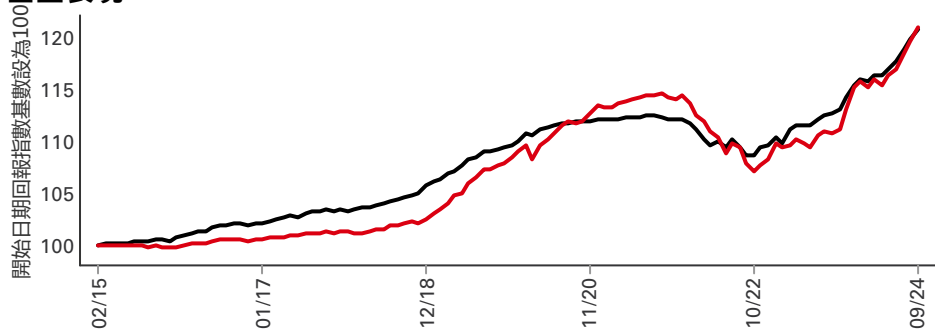
管理費 0.500%

編碼

ISIN代碼 LU1163226092

彭博代號 HSGSDBA LX

基金表現



過往表現並不預測未來回報。表現以股份類別基本貨幣計算，資產淨值對資產淨值，將股息再作投資，並已扣除費用。如投資業績非以港元或美元計算，以港元或美元作投資的投資者須承受匯率波動的風險。
保證基金：基金表現數字以資產淨值比資產淨值。
貨幣市場基金：基金表現數字以資產淨值比資產淨值，將股息再作投資計算。
有關詞彙的定義，請參閱詞彙表二維碼。
資料來源：滙豐投資管理，數據截至 2024年9月30日

基金表現 (%)	年初至今	1個月	3個月	6個月	1年	3年	5年
AC	5.06	1.10	3.42	4.28	9.07	5.55	12.67
參考基準	4.52	0.78	2.53	3.70	7.12	7.36	10.63

曆年表現 (%)	2019	2020	2021	2022	2023
AC	5.81	4.63	0.83	-5.38	6.39
參考基準	3.72	2.32	-0.07	-2.27	5.40

如股份類別成立少於五年，其首年年度表現為成立日至年底。
當計算期超過一年，業績為累積表現。

3年 風險衡量指標	AC	參考基準	5年 風險衡量指標	AC	參考基準
波幅	2.86%	1.86%	波幅	2.44%	1.49%
夏普比率	-0.58	-0.57	夏普比率	0.04	-0.19
追蹤誤差	1.56%	--	追蹤誤差	1.50%	--
資訊比率	-0.37	--	資訊比率	0.25	--

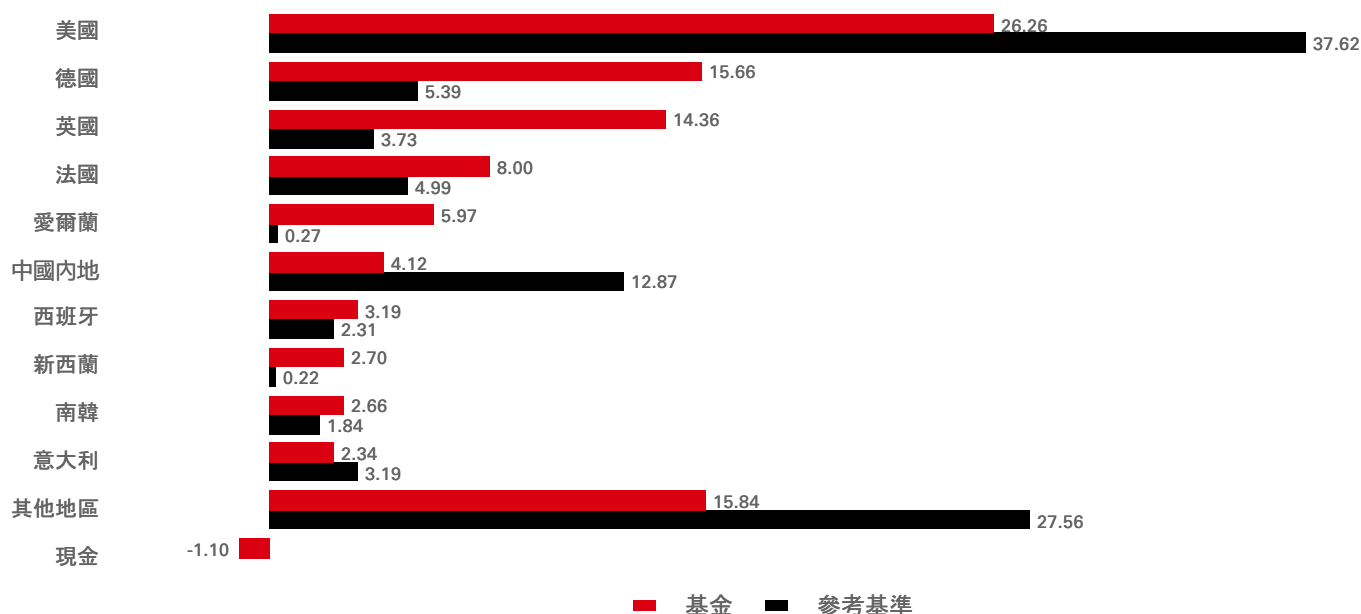
固定收益特點	基金	參考基準	相對
持倉數目 (不包括現金)	443	8,082	--
平均票息	3.96	2.54	1.42
投資組合收益率	4.30%	3.05%	1.25%
期權調整存續期	2.67	1.79	0.88
平均到期日	3.28	1.88	1.40
平均信貸評級	A/A-	AA-/A+	--

信用評級 (%)	基金	參考基準	相對
AAA	18.95	14.28	4.67
AA	12.34	39.59	-27.25
A	27.14	33.15	-6.01
BBB	31.56	12.98	18.58
BB	9.23	--	9.23
B	0.53	--	0.53
無評級	1.36	--	1.36
現金	-1.10	--	-1.10

到期日分佈 (期權調整存續期)	基金	參考基準	相對
0-1 年	0.05	0.00	0.05
1-3 年	1.66	1.78	-0.12
3-5 年	1.11	--	1.11
5年以上	-0.16	--	-0.16
總計	2.67	1.79	0.88

貨幣組別分佈 (期權調整存續期)	基金	參考基準	相對	貨幣分佈 (%)	基金	參考基準	相對
美元	1.34	0.85	0.49	美元	97.77	100.00	-2.23
歐元	0.78	0.45	0.33	韓元	1.03	--	1.03
英國	0.26	0.06	0.19	澳元	1.03	--	1.03
新興市場當地貨幣	0.22	0.27	-0.06	挪威克朗	1.00	--	1.00
日本	0.08	0.15	-0.07	印度盧比	0.99	--	0.99
總計	2.67	1.79	0.88	歐元	0.12	--	0.12
				英鎊	0.07	--	0.07
				日圓	0.03	--	0.03
				在岸人民幣	0.02	--	0.02
				墨西哥披索	0.02	--	0.02
				其他貨幣	-2.09	--	-2.09

國家/地區配置 (%)




行業配置 (%)	基金	參考基準	相對
金融企業	30.14	9.51	20.63
國庫券	26.00	56.86	-30.86
非金融企業	22.17	9.27	12.90
抵押	14.36	4.69	9.68
超國家/機構	6.73	17.08	-10.35
其他	0.59	--	0.59
美國機構按揭抵押證券(MBS)	--	2.59	-2.59

十大持倉	比重 (%)
BUNDESUBL-185 0.000 16/04/27	3.94
DEUTSCHLAND REP 0.500 15/08/27	3.63
DEUTSCHLAND REP 0.250 15/02/27	3.05
US TREASURY N/B 2.250 15/08/27	2.07
US TREASURY N/B 3.375 15/09/27	1.61
NEW ZEALAND GVT 0.250 15/05/28	1.43
BRAZIL NTN-F 10.000 01/01/29	1.16
CHINA GOVT BOND 3.010 13/05/28	1.16
KT CORP 4.125 02/02/28	1.13
CHINA GOVT BOND 2.400 15/07/28	1.05

MSCI ESG評分	ESG評分	環境	社會	管治
基金	6.6	7.0	5.8	6.3
參考基準	5.9	5.7	6.3	6.4

MSCI ESG關鍵議題分數指MSCI環境、社會及管治三大支柱得分數值的加權平均值。MSCI認為，分數越高，表明ESG狀況越好。將關鍵議題分數的加權平均值相加得出總和，按所屬行業將公司所得分數標準化。計入任何替代方案後，得出每家公司的最終行業調整分數，該分數會對應一個評級。更多資訊請參閱MSCI ESG評級方法論，網址為<https://www.msci.com/esg-and-climate-methodologies>

關注我們:



如需更多資料，請與我們聯絡，電話：
852 2284 1111。

網站：

www.assetmanagement.hsbc.com/hk

術語



www.assetmanagement.hsbc.com/hk/api/v1/download/document/lu0164865239/hk/zh/glossary

指數免責聲明

BLOOMBERG® 乃 Bloomberg Finance L.P. 及其關聯機構（統稱為「Bloomberg」）之商標及服務標誌。BARCLAYS® 乃獲特許使用之 Barclays Bank Plc（與其關聯機構統稱為「Barclays」）的商標及服務標誌。Bloomberg 或 Bloomberg 之特許人（包括 Barclays）擁有 Bloomberg Barclays 指數的一切所有權權利。Bloomberg及Barclays均未批准或認可本材料，或擔保本文所含任何資訊之準確性或完整性，或對從該等資訊中所得之結果做出任何明示或默示保證，而且在法律允許的最大範圍內，雙方概不就因該等資訊所起的傷害或損害承擔任何法律責任或責任。

基準指數披露

投資顧問將根據主動投資管理策略及特定投資機會酌情投資於並未納入參考基準的證券。預期本基金的大部分投資將為參考基準的成分。然而，相關權重可能與參考基準的權重存在較大偏離。本基金相對於基準表現的偏離受到監控，但不限制在界定範圍。

重要資訊

本文件只提供一般性資料，並不針對任何可能收到本文件的人士的具體投資目標、財務狀況和特別需求。在此表達之意見可因應情況修改而不作另行通知。本文件並非銷售文件，且不構成建議、要約出售或招攬購買或認購任何投資。本文件所載任何預測、預計或目標僅供說明用途，且並非任何形式的保證。滙豐環球投資管理（香港）有限公司（「滙豐環球投資管理」）就預測、預計或目標未能達成概不承擔任何責任。本文件內的資料乃取自滙豐環球投資管理合理地相信可靠的來源。然而，無論明示或暗示，滙豐環球投資管理不保證、擔保或代表本文件內該等資料的準確性、有效性或完整性。投資附帶風險，過去的業績並不代表將來的表現。請參閱銷售文件以便獲取其它資料，包括風險因素。此文件並未經證券及期貨事務監察委員會批閱。版權 © HSBC Asset Management (Hong Kong) Limited（滙豐環球投資管理（香港）有限公司）2024。版權所有。本文件由HSBC Asset Management (Hong Kong) Limited（滙豐環球投資管理（香港）有限公司）刊發。

有關詞彙的定義，請參閱詞彙表二維碼。

資料來源：滙豐投資管理，數據截至 2024年9月30日