



風險披露

- 本基金主要投資於中國股票。
- 本基金涉及與投資於中國產生的集中性及新興市場風險。
- 本基金可透過各項市場准入計劃、互聯互通機制及中國A股連接產品投資於中國在岸證券。該等投資涉及額外風險，包括與中國稅務規則和慣例有關的風險。
- 本基金可投資於金融衍生工具作投資用途，可能使本基金的資產淨值較波動。
- 本基金之投資可能涉及重大的信貸、貨幣、波動性、流動性、稅務及政治風險，及與一般股票市場、股票掛鈎票據及中國內地市場有關的投資風險。投資者投資於本基金可能蒙受重大損失。
- 投資者不應僅就此基金資料表作出投資決定，而應閱讀發行文件以獲取詳細信息。

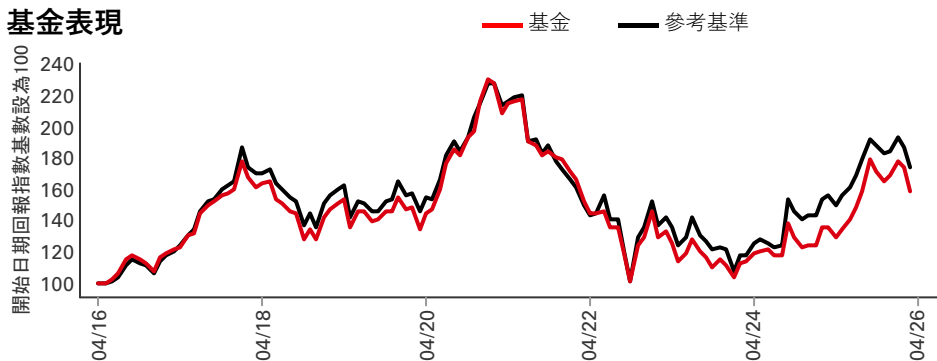
投資目標

本基金主要投資於在中國內地（「中國」）或從中國獲取大部分收益及／或資產的企業所發行的股票投資組合，及與該等投資掛鈎的工具，包括但不限於在中國之交易所上市的A股及B股，及在香港交易所上市的H股、紅籌股及民企股，以達致長線資本增值。

投資策略

本基金可投資於在中國之交易所上市的A股及B股（及可供選擇的其他類別證券）、在香港交易所上市的H股及在香港交易所或在中國境外之其他交易所上市的紅籌企業股份（包括但不限於從中國獲取大部分收益及／或資產的中國民營企業股份（「民企股」））、其他從中國獲取大部分收益及／或資產的公司的股份及與此等股份掛鈎的證券。本基金會利用股票掛鈎工具投資於中國A股，有關投資佔本基金資產淨值最高可達30%。本基金亦可透過深港通及滬港通直接投資於中國A股，有關投資佔本基金資產淨值最高可達70%。本基金於中國A股的總投資（包括所有類型的投資）最高可達其資產淨值的70%。

基金表現



股份類別詳情

關鍵指標

每股資產淨值	港元 16.01
波幅 3年	21.38%

基金資料

遵守UCITS V指令	無
股息處理	累積
交易頻率	每日
股份類別基本貨幣	港元
註冊地	香港特別行政區
成立日期	2011年6月1日
基金規模	美元 110,974,496
參考基準	100% MSCI China All Shares Index Net (USD)
基金經理	Caroline Yu Maurer Han Fu

費用及支出

最低初始投資 ¹	港元 10,000
最高首次認購費（香港）	4.500%
管理費	1.500%

編碼

ISIN代碼	HK0000349693
彭博代號	HSBCMAH HK

¹請注意初始最低認購額會因不同分銷商而不同。

過往表現並不預測未來回報。表現以股份類別基本貨幣計算，資產淨值對資產淨值，將股息再作投資，並已扣除費用。如投資業績非以港元或美元計算，以港元或美元作投資的投資者須承受匯率波動的風險。*本基金可從資本中或未扣除開支前撥付股息

2018年2月28日至2024年10月31日，基準為摩根士丹利中國10/40淨指數；2014年1月13日至2018年2月28日，基準為摩根士丹利中國總指數（MSCI China Gross），在此之前並無基準。

對本基金表現可能有重大影響的變動：2014年1月13日 - 更改投資策略。2017年7月1日 - 調低受託人費用。2018年11月16日 - 變更收取首次認購費／轉換費的方式。

有關詞彙的定義，請參閱詞彙表二維碼。

資料來源：滙豐投資管理，數據截至 2026年4月30日

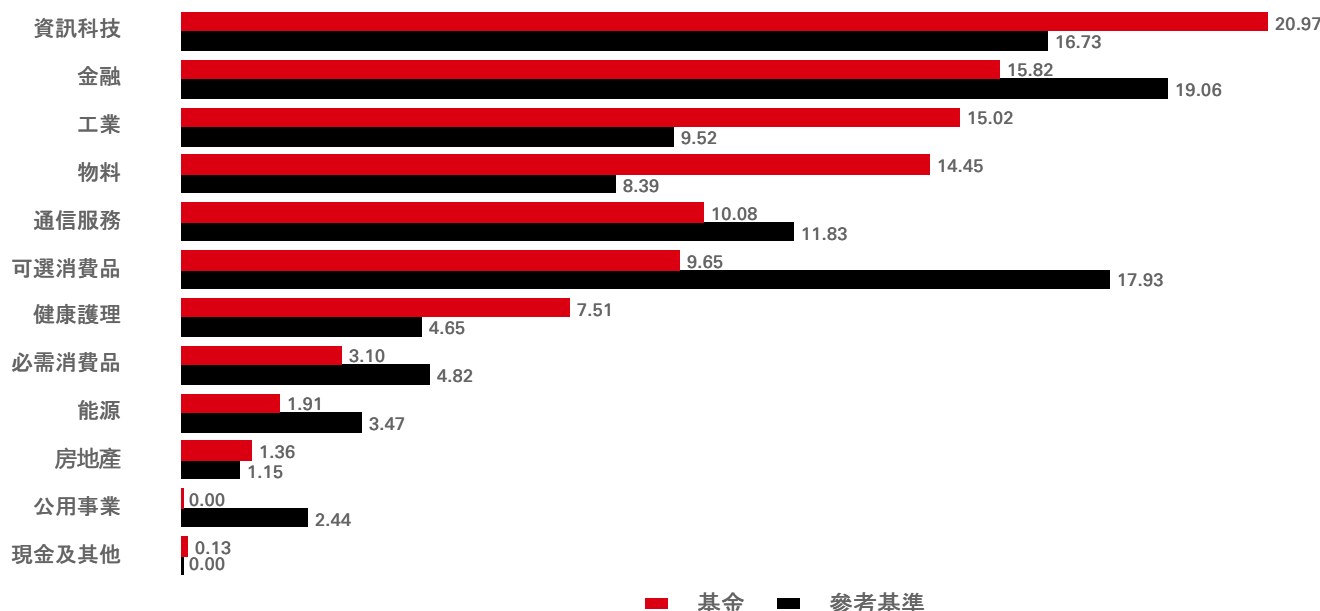
基金表現 (%)	年初至今	1個月	3個月	6個月	1年	3年	5年
AC-HKD	3.32	10.03	-2.37	1.18	34.16	38.94	-19.06
參考基準	-0.45	5.72	-4.71	-2.15	22.68	35.58	-15.12

曆年表現 (%)	2021	2022	2023	2024	2025
AC-HKD	-17.23	-27.69	-13.97	11.37	35.71
參考基準	-19.70	-21.44	-10.93	18.11	29.20

如股份類別成立少於五年，其首年年度表現為成立日至年底。
 當計算期超過一年，業績為累積表現。


股票特點	基金	參考基準	3年 風險衡量指標	AC-HKD	參考基準
持倉數目 (不包括現金)	95	579	波幅	21.38%	22.20%
平均市值 (美元 百萬)	160,622	115,948	資訊比率	0.12	--
			貝他系數	0.90	--

行業配置 (%)



十大持倉	行業	比重 (%)
Alibaba Group Holding Ltd	可選消費品	7.10
Tencent Holdings Ltd	通信服務	6.92
Zijin Mining Group Co Ltd	物料	5.27
Contemporary Amperex Technology Co Ltd	工業	4.76
China Construction Bank Corp	金融	2.85
Kweichow Moutai Co Ltd	必需消費品	2.37
Ping An Insurance Group Co of China Ltd	金融	2.25
Victory Giant Technology Huizhou Co Ltd	資訊科技	2.17
Jiangsu Hengrui Pharmaceuticals Co Ltd	健康護理	1.99
Innovent Biologics Inc	健康護理	1.99

關注我們：



網站：

www.assetmanagement.hsbc.com/hk

術語



www.assetmanagement.hsbc.com/hk/api/v1/download/document/lu0164865239/hk/zh/glossary

指數免責聲明

資料來源：MSCI。MSCI數據僅可供經理人內部使用，不得以任何形式複製或再傳播，亦不得用作任何金融工具或產品或指數的基礎或作為其成分。MSCI數據不擬構成投資意見或作出（或不作出）任何種類投資決定的建議，故不得加以依賴。歷史數據和分析不應被視作任何未來表現分析、預測或預估的指示或保證。MSCI數據乃以「按原狀」的基礎提供，而使用此等數據的人士需承擔任何使用此等數據的全部風險。MSCI、其聯屬機構及曾參與或涉及編制、計算或創造任何MSCI數據的他方（統稱「MSCI有關各方」）各自特此明確就此等數據的所有保證（包括但不限於此等數據的原創性、準確性、完整性、適時性、非侵權性、適銷性及任何特定用途的適用性）作出免責聲明。不受限於前述的情況，MSCI有關各方在任何情況下不會有任何直接的、間接的、特殊的、附帶性的、懲罰性的、相應性的（包括但不限於利益損失）或其他任何損害賠償的責任。（www.msci.com）

重要資訊

本文所含資料僅供營銷之用，且僅供閣下參考。本文件不具有合約效力，亦無任何法律規定要求我們須向閣下提供。其不構成法律、稅務或投資建議，亦不構成對本資料任何讀者買賣投資的建議。因此，在作出任何投資決策時，閣下不得依賴本文件的內容。

投資者不應僅依賴於本文件中提供的資訊而投資本基金，並且應閱讀本基金的發售文件獲取詳情。本文件只提供一般性資料，並不針對任何可能收到本文件的人士的具體投資目標、財務狀況和特別需求。在此表達之意見可因應情況修改而不作另行通知。本文件並非銷售文件，且不構成建議、要約出售或招攬購買或認購任何投資。本文件所載任何預測、預計或目標僅供說明用途，且並非任何形式的保證。滙豐環球投資管理（香港）有限公司（「滙豐環球投資管理」）就預測、預計或目標未能達成概不承擔任何責任。本文件內的資料乃取自滙豐環球投資管理合理地相信可靠的來源。然而，無論明示或暗示，滙豐環球投資管理不保證、擔保或代表本文件內該等資料的準確性、有效性或完整性。投資附帶風險，過去的業績並不代表將來的表現。此文件並未經證券及期貨事務監察委員會批閱。版權 © HSBC Asset Management (Hong Kong) Limited（滙豐環球投資管理（香港）有限公司）2026。版權所有。

本文件由HSBC Asset Management (Hong Kong) Limited（滙豐環球投資管理（香港）有限公司）刊發。

有關詞彙的定義，請參閱詞彙表二維碼。

資料來源：滙豐投資管理，數據截至 2026年4月30日